


FUNDACION SABORES SIBONEY
ESTADO DE CAMBIOS EN LA SITUACIÓN FINANCIERA
Por los Años Terminados en Diciembre 31 de 2020 y 2019
(Expresado en Pesos Colombianos)

Orígenes de Fondos :	<u>2020</u>	<u>2019</u>
De las Operaciones		
Utilidad (Pérdida) del Ejercicio	6.548.828	(3.883.546)
Depreciaciones	1.005.204	1.005.204
Amortizaciones	0	0
	<u>7.554.032</u>	<u>(2.878.342)</u>
Incremento de Capital	0	0
Reservas Acciones Propias Readquiridas	0	0
Ajuste Propiedad Planta y Equipo	0	0
Venta de Propiedades	0	0
Obligaciones Financieras	0	0
Revalorización del Patrimonio	0	0
Ajuste por Inflación Cuentas de Balance	0	0
Total Orígenes de Fondos	<u>7.554.032</u>	<u>(2.878.342)</u>
Aplicación de Fondos :		
Compra Propiedades Planta y Equipo	0	0
Compra Inversiones	0	0
Compras de Diferidos	0	0
Pago Obligaciones Financieras	0	0
Total Aplicación de Fondos	<u>0</u>	<u>0</u>
AUMENTO (DISMINUCION) EN EL CAPITAL DE TRABAJO	<u>7.554.032</u>	<u>(2.878.342)</u>
CAMBIOS EN LOS COMPONENTES DE TRABAJO		
Aumento (Disminución) Activos Corrientes		
Disponible	6.616.734	(2.351.725)
Inversiones	(250.000.000)	0
Deudores	248.237.345	755.256
Inventarios	0	0
Diferidos	0	0
Total Activos Corrientes	<u>4.854.079</u>	<u>(1.596.469)</u>
Aumento (Disminución) Pasivos Corrientes		
Obligaciones Financieras	0	0
Proveedores	0	0
Cuentas Por Pagar	(637.953)	(780.127)
Impuestos, Gravámenes y Tasas	(2.062.000)	2.062.000
Obligaciones Laborales	0	0
Pasivos Estimados y Provisiones	0	0
Diferidos	0	0
Otros Pasivos	0	0
Total Pasivos Corrientes	<u>(2.699.953)</u>	<u>1.281.873</u>
AUMENTO (DISMINUCION) EN EL CAPITAL DE TRABAJO	<u>7.554.032</u>	<u>(2.878.342)</u>




Martha Lucia Bohorquez Patarroyo
Representante Legal



Edgar Maximino León Gonzalez
Revisor Fiscal
T.P. 16,564-T

FUNDACION SABORES SIBONEY
ESTADO DE FLUJO DE EFECTIVO
 Por los Años Terminados en Diciembre 31 de 2020 y 2019
 (Expresado en Pesos Colombianos)

AJUSTES PARA CONCILIAR LA UTILIDAD	<u>2 0 2 0</u>	<u>2 0 1 9</u>
NETA DE CAJA PROVISTA POR OPERACIONES		
Utilidad (Perdida) del Periodo	6.548.828	(3.883.546)
Depreciaciones	1.005.204	1.005.204
Amortizaciones	0	0
Ajuste Propiedad Planta y Equipo	0	0
Corrección Monetaria Cuentas de Balance	0	0
EFFECTIVO ORIGINADO EN OPERACIONES	<u>1.005.204</u>	<u>1.005.204</u>
TOTAL GENERADO EN OPERACIONES	7.554.032	(2.878.342)
CAMBIOS EN ACTIVOS Y PASIVOS OPERACIONALES		
Inversiones	0	0
Cuentas por Cobrar	(248.237.345)	(755.256)
Inventarios	0	0
Diferidos	0	0
Obligaciones Financieras	0	0
Proveedores	0	0
Cuentas por Pagar	(637.953)	(780.127)
Impuestos, Gravámenes y Tasas	(2.062.000)	2.062.000
Obligaciones Laborales	0	0
Pasivos Estimados y Provisiones	0	0
Diferidos	0	0
Otros Pasivos	0	0
	<u>(250.937.298)</u>	<u>526.617</u>
FLUJO DE EFECTIVO NETO EN ACTIVIDADES DE OPERACION	(243.383.266)	(2.351.725)
Compra Propiedades Planta y Equipo	(0)	0
Compra Inversiones	0	0
FLUJO DE EFECTIVO NETO EN ACTIVIDADES DE INVERSION	(0)	0
Aumento del Capital	0	0
Venta de Propiedades	0	0
FLUJO DE EFECTIVO NETO EN ACTIVIDADES DE FINANCIACION	0	0
AUMENTO NETO DEL EFECTIVO	(243.383.266)	(2.351.725)
DISPONIBLE AL PRINCIPIO DEL EJERCICIO	402.793.531	405.145.256
DISPONIBLE AL FINAL DEL EJERCICIO	<u>159.410.265</u>	<u>402.793.531</u>



Martha Lucia Bohorquez Patarroyo
 Representante Legal



Edgar Maximino León Gonzalez
 Revisor Fiscal
 TP 16.564 - T


FUNDACION SABORES SIBONEY

ESTADO DE RESULTADOS

Por el Periodo Comprendido entre el 1 de Enero y el 31 de Diciembre de
(Expresado en Pesos Colombianos)

GASTOS OPERACIONALES	Anexo N°	<u>2020</u>	<u>2019</u>
De Administración	9	<u>8.988.230</u>	<u>12.325.460</u>
Total Gastos Operacionales		<u>8.988.230</u>	<u>12.325.460</u>
UTILIDAD (PERDIDA) OPERACIONAL		<u>(8.988.230)</u>	<u>(12.325.460)</u>
INGRESOS (GASTOS NO OPERACIONALES)			
Otros Ingresos	10	34.977.738	42.107.248
Costo de Produccion	11	18.298.682	30.542.261
Gastos no Operacionales	12	<u>1.141.998</u>	<u>1.061.073</u>
Total Otros Ingresos (Egresos)		<u>15.537.058</u>	<u>10.503.914</u>
UTILIDAD (PERDIDA) ANTES DE IMPUESTOS		<u>6.548.828</u>	<u>(1.821.546)</u>
Menos - Provisión para el Impuesto sobre la Renta		0	2.062.000
UTILIDAD (PERDIDA) NETA DEL PERIODO		<u>6.548.828</u>	<u>(3.883.546)</u>

Las notas adjuntas son parte integral de los estados financieros



Martha Lucia Bohorquez Patarroyo
Representante Legal




Edgar Maximino León Gonzalez
Revisor Fiscal
T.P. 16,564-T

FUNDACION SABORES SIBONEY
BALANCE GENERAL COMPARATIVO
(Expresado en Pesos Colombianos)

	Anexo N°	a 31 de Diciembre de	
		<u>2020</u>	<u>2019</u>
ACTIVO			
ACTIVO CORRIENTE			
Disponible	3	9.410.265	2.793.531
Inversiones	4	150.000.000	400.000.000
Deudores	5	<u>258.933.886</u>	<u>10.696.541</u>
Total Activo Corriente		<u>418.344.151</u>	<u>413.490.072</u>
ACTIVO NO CORRIENTE			
Propiedades Planta y Equipo (Neto)	6	<u>1.276.447</u>	<u>2.281.651</u>
Total Activo no Corriente		<u>1.276.447</u>	<u>2.281.651</u>
TOTAL ACTIVO		<u><u>419.620.598</u></u>	<u><u>415.771.723</u></u>
PASIVO			
PASIVO CORRIENTE			
Cuentas por Pagar	7	510.938	1.148.891
Impuestos por Pagar		<u>0</u>	<u>2.062.000</u>
Total Pasivo Corriente		<u>510.938</u>	<u>3.210.891</u>
PASIVO NO CORRIENTE			
Total Pasivo no Corriente		<u>0</u>	<u>0</u>
TOTAL PASIVO		<u><u>510.938</u></u>	<u><u>3.210.891</u></u>
PATRIMONIO			
Capital Social	8	10.000.000	10.000.000
Resultados del Ejercicio		6.548.828	(3.883.546)
Ganancias Acumuladas		<u>402.560.832</u>	<u>406.444.378</u>
TOTAL PATRIMONIO		<u><u>419.109.660</u></u>	<u><u>412.560.832</u></u>
TOTAL PASIVO Y PATRIMONIO		<u><u>419.620.598</u></u>	<u><u>415.771.723</u></u>

Las notas adjuntas son parte integral de los estados financieros



Martha Lucia Bohorquez Patarroyo
Representante Legal




Edgar Maximino León Gonzalez
Revisor Fiscal
T.P. 16,564-T

FUNDACION SABORES SIBONEY
ESTADO DE CAMBIOS EN EL PATRIMONIO
(Expresado en Pesos Colombianos)

	Capital Social	Superávit de Capital	Reservas	Revalorización del Patrimonio	Dividendos Participación en acciones	Resultados del Ejercicio	Ganancia Acumulada	Superávit Por Valorización	Total Patrimonio
Saldo al 31 de Diciembre de 2017	10.000.000	0	0	0	0	8.405.548	408.084.045	0	426.489.593
Superávit por Valorizaciones								0	0
Reservas Año 2018									0
Reservas años anteriores						(8.405.548)	8.405.548		0
Resultado del Ejercicio 2018						(10.045.215)	0		(10.045.215)
Saldo al 31 de Diciembre de 2018	10.000.000	0	0	0	0	(10.045.215)	416.489.593	0	416.444.378
Superávit por Valorizaciones							0	0	0
Reservas año 2018									0
Reservas años anteriores						10.045.215	(10.045.215)		0
Resultado del Ejercicio 2019						(3.883.546)			(3.883.546)
Saldo al 31 de Diciembre de 2019	10.000.000	0	0	0	0	(3.883.546)	406.444.378	0	412.560.832
Superávit por Valorizaciones							0	0	0
Reservas año 2019									0
Reservas años anteriores						3.883.546	(3.883.546)		0
Resultado del Ejercicio 2020						6.548.828			6.548.828
Saldo al 31 de Diciembre de 2020	10.000.000	0	0	0	0	6.548.828	402.560.832	0	419.109.660

Las notas adjuntas son parte integral de los estados financieros



Martha Lucia Bohorquez Patarroyo
Representante Legal



Edgar Maximino León Gonzalez
Revisor Fiscal
T.P. 16,564-T